

# S10 Max 2025

## Accesorios



Haz clic en cada botón y conócelos

[Exterior](#)

[Interior](#)

[Performance](#)

[Productos para  
caja](#)

[Productos para  
carga exterior](#)

[Seguridad  
y protección](#)

[Sistema  
de remolque](#)



Together  
let's drive™



Estribo tubular

**NP 93754246**

 **5 h**  
Instalación

 Local  
Envío

Cabina Regular



Estribo tubular

**NP 93754248**

 **0.5** h  
Instalación

 Local  
Envío

Doble Cabina



Estribo rectangular

**NP 93754247**

 **0.5** h  
Instalación

 Local  
Envío


Doble Cabina



Cubierta de asientos frontales

**NP 93754279**

 **0.2** h  
Instalación

 Ship Direct  
Envío


Cabina Regular



Cubierta de asientos frontales y traseros

**NP 93754269**

 **0.4** h  
Instalación

 Ship Direct  
Envío

Doble Cabina



Organizador de asiento trasero

**NP 93754270**

 **0.1** h  
Instalación

 Local  
Envío

Doble Cabina



Tapete de alfombra 1.<sup>a</sup> fila

**NP 93754292**

 **0.1 h**  
Instalación


 Local  
Envío

Cabina regular



Tapete de alfombra 1.<sup>a</sup> y 2.<sup>a</sup> fila

**NP 93754293**

 **0.1 h**  
Instalación


 Local  
Envío


Doble Cabina



## Fender Flare

**NP 93754251**

 **1 h**  
Instalación

 Ship Direct  
Envío


Doble Cabina



## Inserto de cofre

**NP 93754277**

 **0.8 h**  
Instalación


 Ship Direct  
Envío


Doble Cabina



Kit de molduras

**NP 93754253**

 **1.5** h  
Instalación

 Ship Direct  
Envío


Doble Cabina



Molduras de puerta

**NP 93754276**

 **0.8** h  
Instalación

 Ship Direct  
Envío

Doble Cabina

# Productos para caja




Menú



Bedliner

**NP 93754289**

 **0.8** h  
Instalación


 Ship Direct  
Envío


Doble Cabina



Caja de herramientas

**NP 93754260**

 **0.5** h  
Instalación

 Ship Direct  
Envío

Doble Cabina

Cubierta rígida trifold

**NP 93754258**

 **0.5** h  
Instalación

 Local  
Envío

Doble Cabina



# Productos para carga exterior



Menú



Portabicicletas de batea

**NP 93754263**



**0.1 h**

Instalación



Local

Envío

Doble Cabina



Sport bar con pasamanos

**NP 93754249**



**1.2 h**

Instalación



Local

Envío

Doble Cabina

# Seguridad y protección




Menú



Base de silla de bebé

**NP 52160581**

 **0 h**  
Instalación


 Local  
Envío

Todas las versiones



Birlo para llanta de  
refacción

**NP 93754280**

 **0.5 h**  
Instalación

 Local  
Envío

Todas las versiones



Birlos de seguridad

**NP 93753614**

 **0.4 h**  
Instalación


 Local  
Envío

Todas las versiones



Cinta de protección de pintura para filos de puerta (30 metros)

**NP 93754006**

 **0.3** h  
Instalación

 Local  
Envío


Todas las versiones



Extintor (4 piezas)

**NP 93754096**

 **0** h  
Instalación

 Ship Direct  
Envío


Todas las versiones



Kit de Emergencia Básico

**NP 93754094**

 **0** h  
Instalación


 Ship Direct  
Envío


Todas las versiones



## Kit de Emergencia Premium

**NP 93754095**

 **0 h**  
Instalación

 **Ship Direct**  
Envío

Todas las versiones



## Película de seguridad transparente

**NP 19161096**

 **2.5 h**  
Instalación


 **Local**  
Envío

Todas las versiones



## Película de seguridad y control solar CS15

**NP 19186110**

 **2.5 h**  
Instalación

 **Local**  
Envío

Todas las versiones



Película de seguridad y control solar CS35

**NP 19161094**

 **2.5** h  
Instalación

 Local  
Envío

Todas las versiones



Película de seguridad y control solar CS50

**NP 19161095**

 **2.5** h  
Instalación

 Local  
Envío

Todas las versiones



Protector de espejo

**NP 93754265**

 **0.2** h  
Instalación


 Local  
Envío

Todas las versiones



Rollo de protección de pintura  
(30 m)

**NP 93754007**

 **3 h**  
Instalación

 Local  
Envío

Todas las versiones



Silla de bebé

**NP 52157160**

 **0.1 h**  
Instalación

 Local  
Envío

Todas las versiones

# Sistema de remolque



Menú



Bola de arrastre

**NP 93754393**



Instalación



Local

Envío

Todas las versiones



Enganche de remolque

**NP 93754283**



Instalación



Local


Envío

Todas las versiones



Portabicicletas de tirón

**NP 93754264**



Instalación



Local

Envío

Todas las versiones

# Chevrolet S10 Max 2025

## Accesorios



Menú



**3** Años  
de garantía



Asistencia en  
el camino Chevrolet



General Motors de México, S. de R.L. de C.V. (en lo sucesivo "GMM") mantiene las técnicas de fabricación de los vehículos en continuo desarrollo, por lo que se reserva el derecho de hacer cambios a la información contenida en este catálogo en cualquier momento y sin previo aviso. Los vehículos están sujetos a disponibilidad en cuanto al modelo, rendimiento de combustible, colores, características, equipamiento, apariencia y/o accesorios (las "Especificaciones"). Las Especificaciones y modelos de los vehículos mostrados en este catálogo dependen de la disponibilidad de venta en el país en el que se realice la compra. Antes de la compra y entrega del vehículo, verifique toda la información con su Distribuidor Autorizado Chevrolet. Las marcas Chevrolet®, S10®, así como sus respectivos logos y avisos comerciales, son propiedad de General Motors LLC y General Motors de México, S. de R.L. de C.V. (en lo sucesivo "GMM") es su licenciataria autorizada en los Estados Unidos Mexicanos. Garantía de defensa a defensa para Chevrolet S10® Max: 60,000 km o 3 años, lo que ocurra primero. Consulte términos, condiciones y restricciones en la Póliza de Garantía entregada en cada vehículo.